

# 工務局各工程處監造資訊系統

## 預約式工程通報單簡易操作手冊

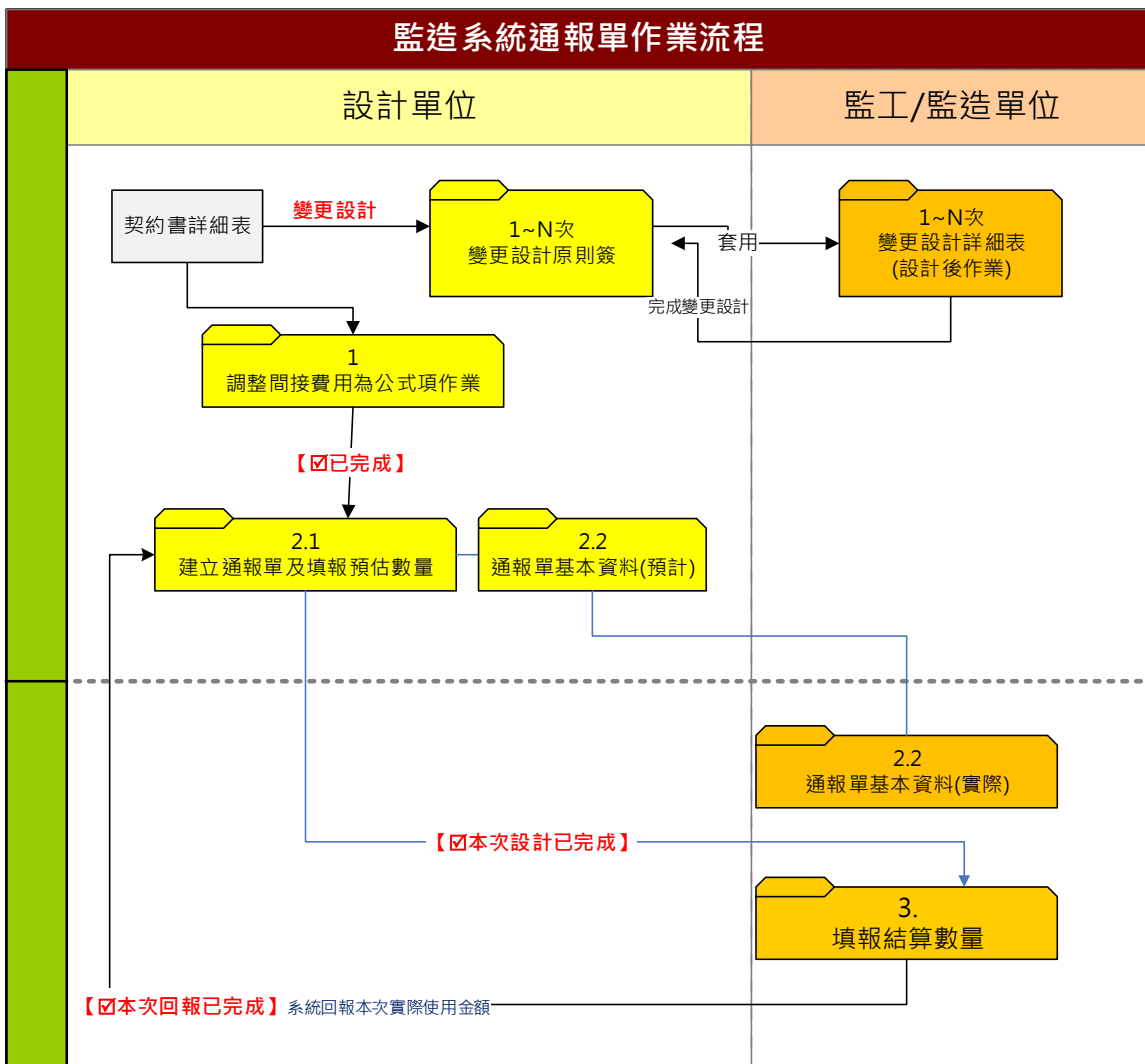
### 一、概述

預約式工程通報單作業為線上開立通知/回報單為範疇，系統會依照使用者腳色(權限)，分別開放相對應之欄位供使用者編輯，共同完成通報單開立作業。

### 二、作業腳色

- A. 設計科室(委外設計): 負責建立通報單及預估數量之填報。
- B. 監工(委外監造): 負責填報開停復竣工作業及通報單實作數量。

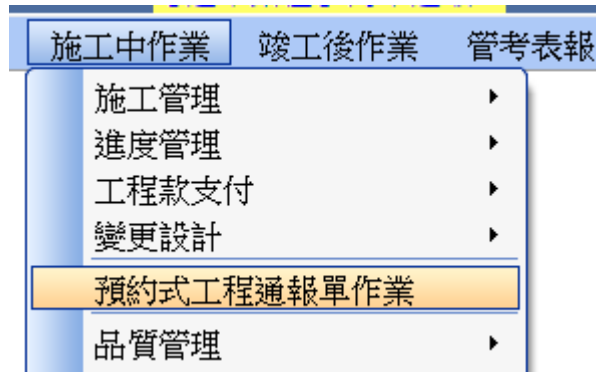
### 三、作業流程



#### 四、設計人員作業:

- 甲、新增通報單
- 乙、調整詳細表架構(間接費用改公式項計價)
- 丙、填報預估數量

##### A. 執行預約式工程通報單作業

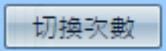


- B. 選取標案:(系統會自動記憶目前工作中之標案)，下好關鍵字條件後，執行[查詢]按鈕，顯示符合條件之標案於下方



在顯示的標案列上快速兩點，即可選取後送回通報單作業畫面

- C. 選取正確次數: 系統主動停留在最後一次通報單上，若需更換次數，請

先執行[切換次數] ，則左方下拉式選單選取已建立之次數，或執行[新增第 n+1 次通報單]或[刪除第 n 次通報單]。



#### 設計詳細表(架構調整)

D. 詳細表架構調整(間接費用改公式項計價):因

簡化通報單間接費用之預估金額，故改採非量化之公式計算，較為適切。本項作業即建立各間接費用項目改採公式計算，編輯完成後，即可供通報單引用。

I. 使用時機:契約書及歷次變更設計均需個別產製一份架構調整之詳細表。(編輯第1次通報單時，系統主動執行契約書之公式項調整)

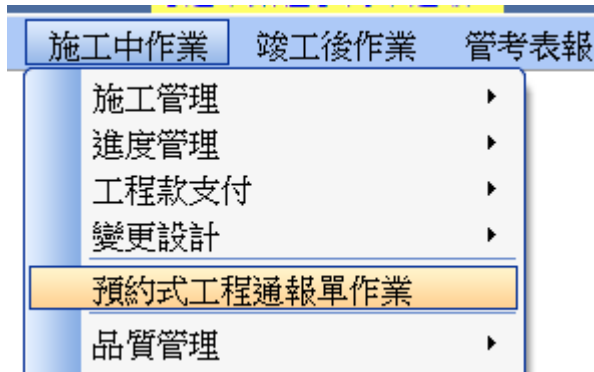
II. 使用步驟:複製一份最新契約書(含變更設計)，調整間接費用為公式，最後確認編輯完成。

E. 編製通報單預估數量，依序填報個工項之預估數量。

## 五、施工人員作業:

- 甲、選取通報單
- 乙、填報實作數量

### A. 執行預約式工程通報單作業



- B. 選取標案:(系統會自動記憶目前工作中之標案)，下好關鍵字條件後，執行[查詢]按鈕，顯示符合條件之標案於下方

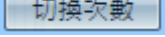
The screenshot shows a search interface titled '選取工程標案'. It includes search criteria: '工程名稱' (Project Name), '契約編號' (Contract No.) with value '1221', '預算年度' (Budget Year) with value '106', '承攬廠商' (Contractor), '決標日期' (Award Date) with a date range, and '監造工務所' (Supervision Office) with a dropdown menu. There are buttons for '查詢' (Search) and '重新輸入' (Re-enter). A checkbox option is present: '上級長官瀏覽所有工程(不可編輯)' (Superior official view all projects (not editable)). Below the search criteria, it says '共[2]筆' (Total 2 items). A table displays the search results:

工程編號	年度別	工程名稱	契約編號	承攬廠商	決標日期	決標金額	監造工務所	監工姓名
104 070030301 012 04	104	104測試工程 四201510190621	104-N-1041221	肯達營造公司	2010/05/24	\$2,400,000	西區工務所	
096 070030301 001 04	096	測試工程 四	96-N-961221	kendall	2015/10/19	\$148,000,000	工務科北區工務所	

At the bottom, there are navigation buttons and a 'Page size: 15' dropdown. The status bar indicates '2 items in 1 pages'.

在顯示的標案列上快速兩點，即可選取後送回通報單作業畫面

- C. 選取正確次數: 系統主動停留在最後一次通報單上，若需更換次數，

請先執行[切換次數] ，則左方下拉式選單選取已建立之次數，或執行[新增第 n+1 次通報單]或[刪除第 n 次通報單]。

The screenshot shows a control bar for the notification form. It includes a dropdown menu for '通報單次數' (Notification Form Count) currently set to '1'. To the right are three buttons: '切換次數' (Switch Count), '新增第2次通報單' (Add 2nd Notification Form), and '刪除第1次通報單' (Delete 1st Notification Form).

D. 編製通報實作作數量，請依序填報實作結算數量，最後勾選結算回報已完成，系統主動計算結餘款至可開立剩餘金額。

結算回報已完成(可以重新計算結餘款)

## 衛工處通報單管制表專用

1. 通報單基本功能操作，同監造管理資訊系統，新增加功能說明于后

### 新功能作業區

衛工處通報單管制表專用

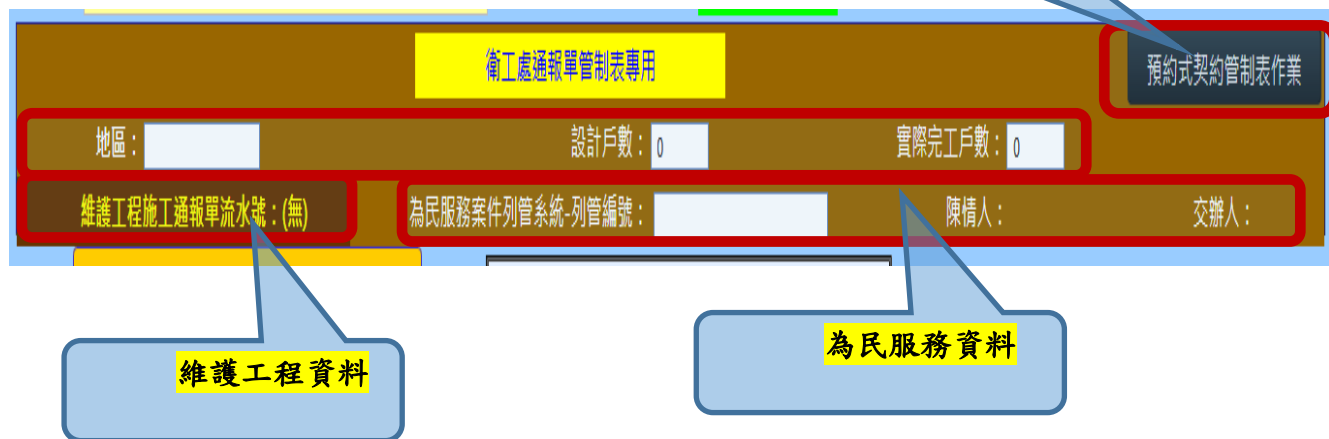
預約式契約管制表作業

地區: [ ] 設計戶數: 0 實際完工戶數: 0

維護工程施工通報單流水號:(無) 為民服務案件列管系統-列管編號: [ ]

作業階段: 未開工 管段: [ ]

2. 新功能說明區塊說明



- 甲、 接管資料區塊
- i. 地區：主要行性區
  - ii. 設計戶數：原始設計戶數
  - iii. 實際完工戶數：實際完成戶數

乙、 維護工程資料區塊

- i. 本區資料直接由系統由「**維護工程施工通報單**」帶入，若該系統作業未結案，則本次通報單也無法結案。**(系統主動帶入)**

**維護工程施工通報單流水號：(無)**

丙、 為民服務案件列管系統資料區塊

- i. 列管編號：請輸入該系統之列管編號，輸入正確後，系統主動帶入該列管案件之提案人/陳情人，以及交辦人
- ii. 陳情人：提案人/陳情人**(系統主動帶入)**
- iii. 交辦人：實際交辦人**(系統主動帶入)**

為民服務案件列管系統-列管編號：

陳情人：

交辦人：